

Finanzverhalten / Geldanlage

**Ergebnisse aus der Jugendstudie 2024
des Bundesverbandes deutscher Banken**

Berlin | November 2024



Zentrale Ergebnisse - I

Junge Menschen haben Interesse und Lust, ihr Leben finanziell zu gestalten

Finanzinformationen für jungen Menschen wichtig

Drei Viertel der jungen Befragten sind Informationen zu Geldangelegenheiten und Finanzen wichtig (57%) oder sehr wichtig (18%). Vorrangig informieren sie sich dabei online im Netz (51%) und in persönlichen Gesprächen (37%), dann meist mit den Eltern oder Freunden und Bekannten.

Mit Blick auf persönliche Finanzen optimistisch

Mehrheitlich kommt die junge Generation mit ihrem Geld gut aus: 56% geben an, dass von Ihrem Geld „oft etwas übrig“ bleibt, weitere 30% kommen „gerade so“ noch mit ihrem Geld hin. Bei 8% reicht das Geld „manchmal nicht“, bei weiteren 4% praktisch „nie“. 85% sind dabei davon überzeugt, dass sie selbst Geld gut (65%) oder sehr gut (20%) umgehen können.

Aktien/Wertpapiere zunehmend beliebt

Der Anteil der Wertpapierbesitzer unter den 14- bis 24-Jährigen ist in den letzten Jahren stark gestiegen. Von 9% 2018 über 23% 2021 bis auf nun 31%. Aktuell besitzen 18% der 14- bis 17-Jährigen, 32% der 18- bis 20-Jährigen und 43% der 21- bis 24-Jährigen Wertpapiere.

Finanzplanung und Sparen ausbaufähig

Ein gutes Drittel (34%) der Jugendlichen und jungen Erwachsenen widmet sich „regelmäßig“ der Planung ihrer Finanzen, ein knappes weiteres Drittel (31%) tut dies immerhin noch „ab und zu“. Dabei sparen 56% der Befragten regelmäßig, weitere 28% hin und wieder. Der durchschnittliche Sparbetrag liegt monatlich bei knapp unter 200 €, wobei es naturgemäß große Unterschiede entlang des Alters der Befragten gibt.

Zentrale Ergebnisse - II

Große Unterschiede zugunsten von Mädchen/jungen Frauen ...

... bei Finanzplanung und Sparen

Mädchen und junge Frauen widmen sich seltener ihren Finanzen, sparen weniger oft regelmäßig und legen im Durchschnitt auch kleinere Beträge zur Seite als ihre männlichen Altersgenossen.

... beim zur Verfügung stehenden Geld

Weibliche 14- bis 24-Jährige verfügen mit monatlich durchschnittlich 684 € über weitaus weniger Finanzmittel als männliche Jugendliche und junge Erwachsene, die durchschnittlich 990 € zur Verfügung haben.

... beim Besitz von Aktien/Wertpapieren

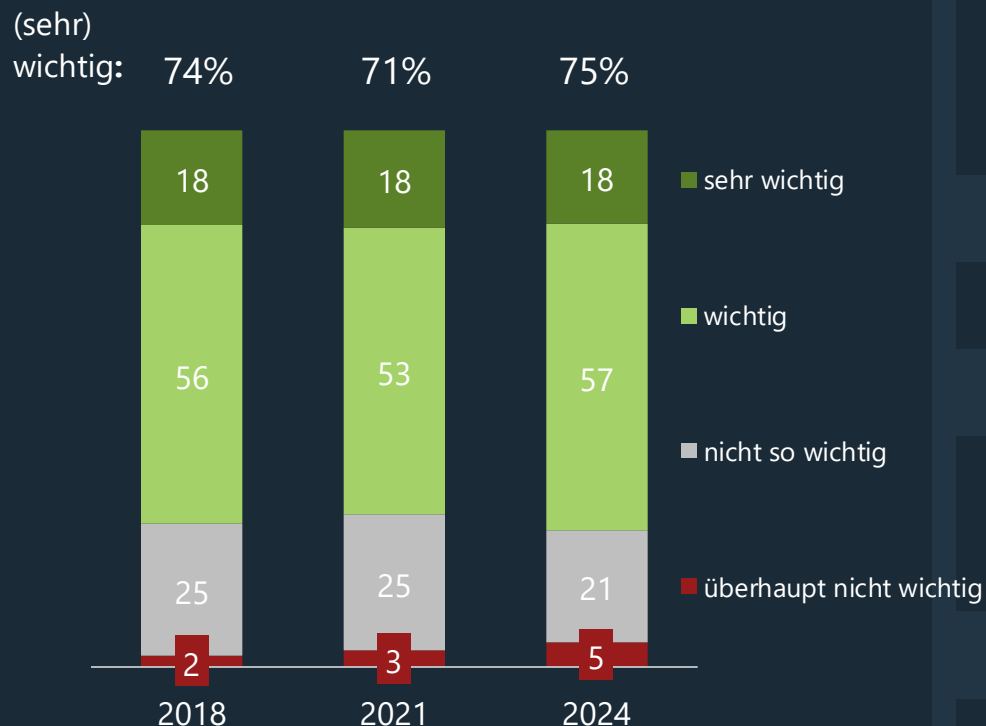
Besonders groß sind die geschlechtsspezifischen Unterschiede beim Besitz von Wertpapieren. So verfügen männliche Befragte mit einem Anteil von durchschnittlich 43% weitaus häufiger über Aktien oder andere Wertpapiere als weibliche Befragte mit lediglich 17%.

Wichtigkeit von Finanzinformationen – Trend

Für drei Viertel sind Informationen zu Geld (sehr) wichtig; die meisten informieren sich online.

Informationen zu Geldangelegenheiten

Informationsquellen zu Geldangelegenheiten



94% nennen mind. eine Informationsquelle



Frage G03: Sind Informationen über Geldangelegenheiten und Finanzen für Dich ...?; Frage G04: Wo informierst Du Dich über Wirtschafts- und Geldthemen?; Mehrfachnennungen möglich; Deutschsprachige Bevölkerung zwischen 14 und 24 Jahren; n= 700, bzw. deutschsprachige Bevölkerung zwischen 14 und 24 Jahren, für die Informationen (sehr) wichtig, nicht so wichtig sind: n= 678; Angaben in Prozent



51% der 18- bis 24-Jährigen, für die Informationen relevant sind (Top-3), informieren sich online.

Gesprächspartner bei Geldangelegenheiten

Eltern und Freunde sind die Hauptansprechpartner beim Thema Geld, andere Gesprächspartner folgen mit großem Abstand.

Personen, mit denen man persönlich über Geldangelegenheiten spricht

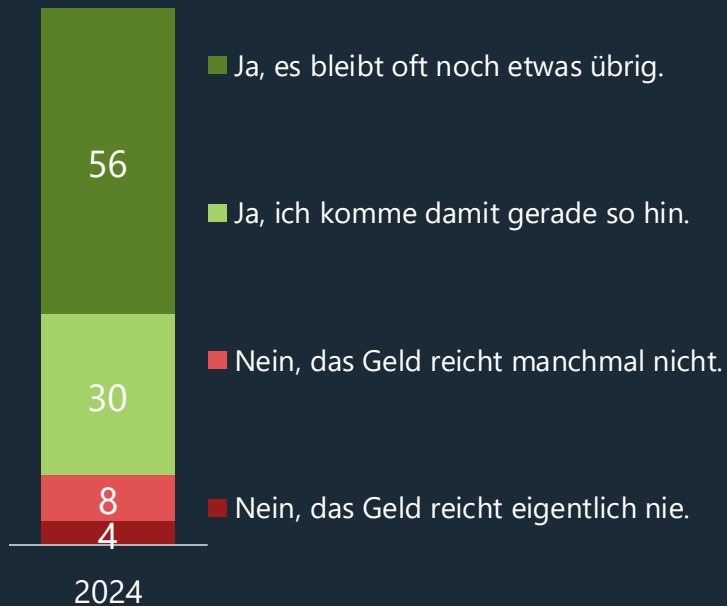


80% der 14- bis 24-Jährigen bevorzugen ihre Eltern als Gesprächspartner beim Thema Geldangelegenheiten.

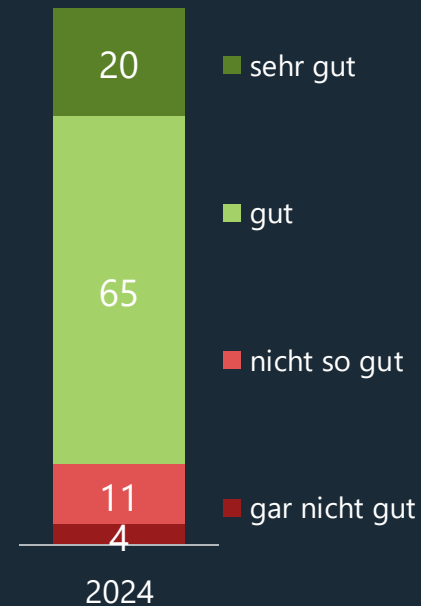
Persönliche Finanzen

Bei über der Hälfte bleibt oft noch etwas vom verfügbaren Geld übrig; gut acht von zehn geben an, (sehr) gut mit Geld umgehen zu können.

„Mit meinem verfügbaren Geld komme ich aus.“



„Mit Geld kann ich ... umgehen.“



20% der 14- bis 24-Jährigen sind der Ansicht, dass sie sehr gut mit Geld umgehen können.

Frage I07: Kommst Du mit dem Geld, das Dir zur Verfügung steht, aus?
Frage G06: Wie gut kannst Du Deiner Meinung nach mit Geld umgehen?
Fehlende Nennungen an 100%: „weiß nicht/ K.A.“;

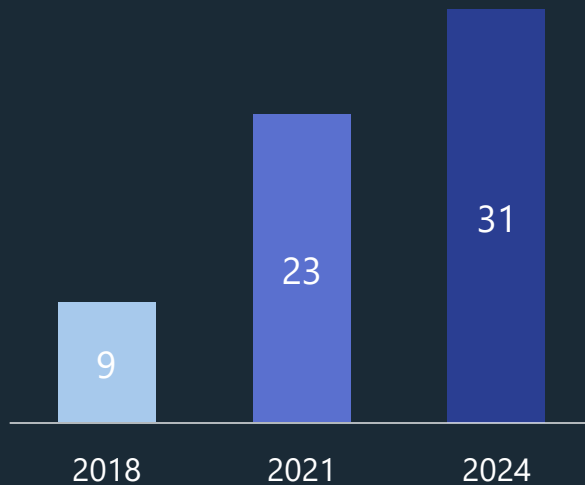
Grundgesamtheit: Deutschsprachige Bevölkerung zwischen 14 und 24 Jahren: n= 700; Angaben in Prozent

Besitz Aktien/ Wertpapieren

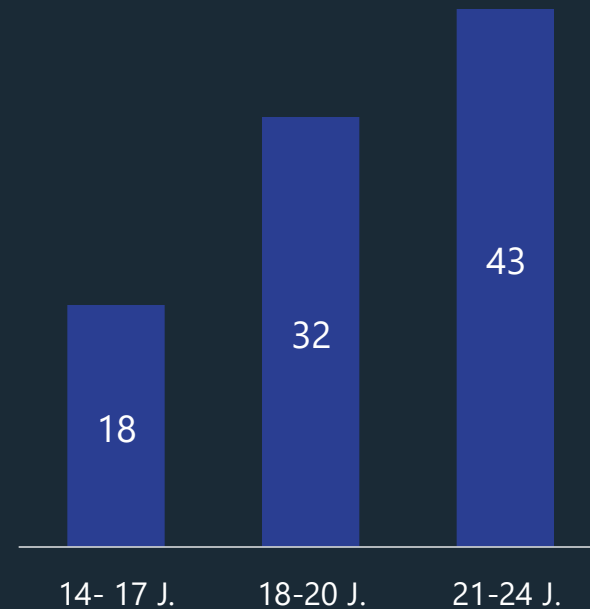
Der Besitz von Aktien/ Wertpapieren nimmt im Trend deutlich zu – je höher das Alter, um so höher der Anteil.

Besitz Aktien und andere Wertpapiere

Trend



Alter

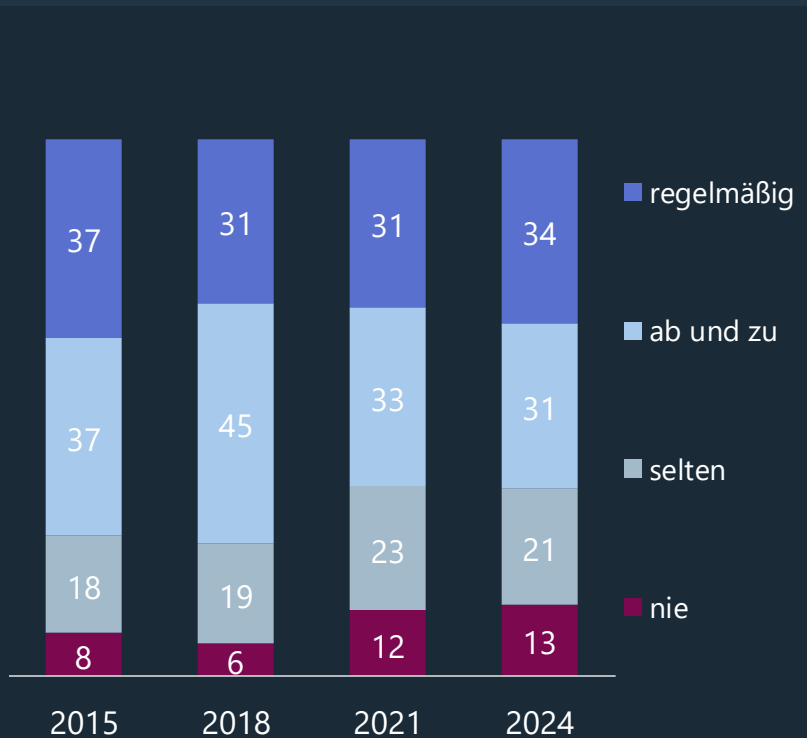


31% der 14- bis 24-Jährigen verfügen über Wertpapiere. Auch ein knappes Fünftel der Jugendlichen unter 18 Jahren haben bereits Wertpapiere im Besitz.

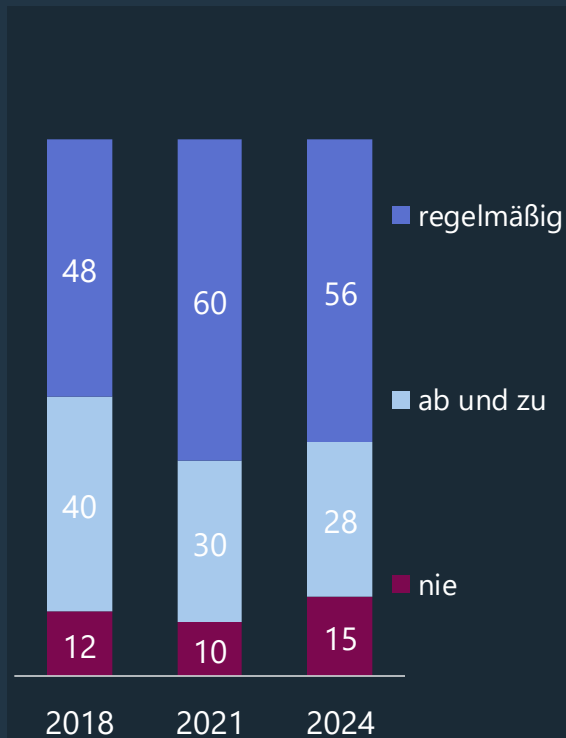
Finanzplanung, Sparverhalten und Sparbetrag

56% sparen regelmäßig; der durchschnittliche Sparbetrag liegt bei knapp 200 Euro.

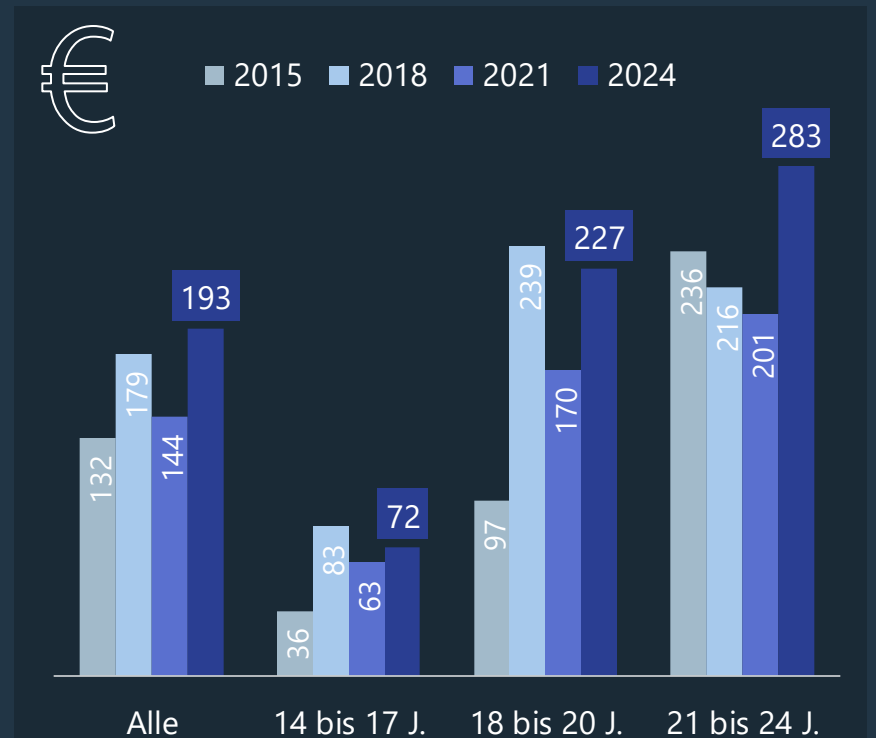
Häufigkeit der eigenen Finanzplanung



Sparverhalten



Durchschnittlicher monatlicher Sparbetrag



Frage G02: Wie häufig nimmst Du Dir Zeit, um Dich um deine finanziellen Angelegenheiten zu kümmern, wie z.B. Einnahmen und Ausgaben zu planen oder Sparziele festzulegen?;

Frage I08: Von dem Geld, das Du jeden Monat zur freien Verfügung hast, sparst Du davon einen bestimmten Teil ...?;

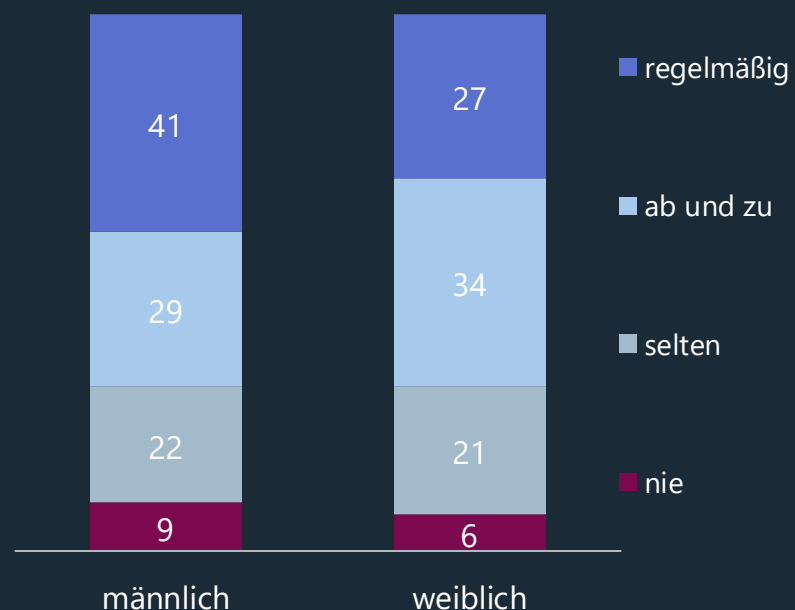
Frage I09: Und wie viel sparst Du da durchschnittlich im Monat?;

Grundgesamtheit: Deutschsprachige Bevölkerung zwischen 14 und 24 Jahren; n= 700, bzw. deutschsprachige Bevölkerung zwischen 14 und 24 Jahren, die zumindest ab und zu spart: n= 611; Angaben in Prozent und Euro

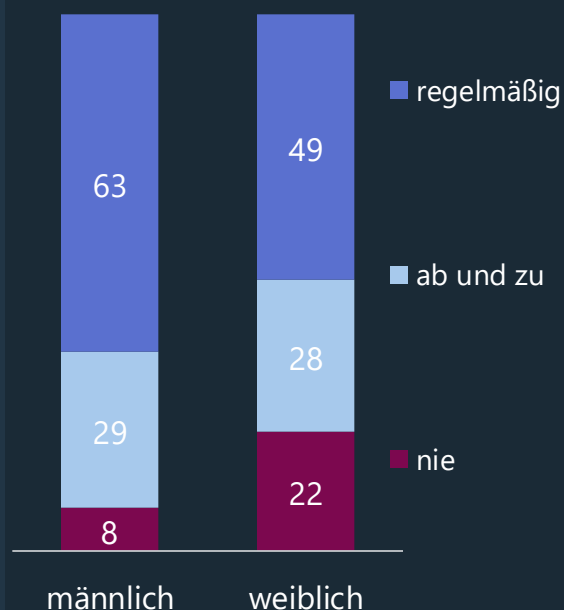
Finanzplanung, Sparverhalten und Sparbetrag – nach Geschlecht

Mädchen/junge Frauen widmen sich seltener ihren Finanzen, sparen seltener und legen im Durchschnitt kleinere Beträge zur Seite als ihre männlichen Altersgenossen.

Häufigkeit der eigenen Finanzplanung Geschlecht



Sparverhalten Geschlecht



Durchschn. monatlicher Sparbetrag Geschlecht



Frage G02: Wie häufig nimmst Du Dir Zeit, um Dich um deine finanziellen Angelegenheiten zu kümmern, wie z.B. Einnahmen und Ausgaben zu planen oder Sparziele festzulegen?;

Frage I08: Von dem Geld, das Du jeden Monat zur freien Verfügung hast, sparst Du davon einen bestimmten Teil ...?;

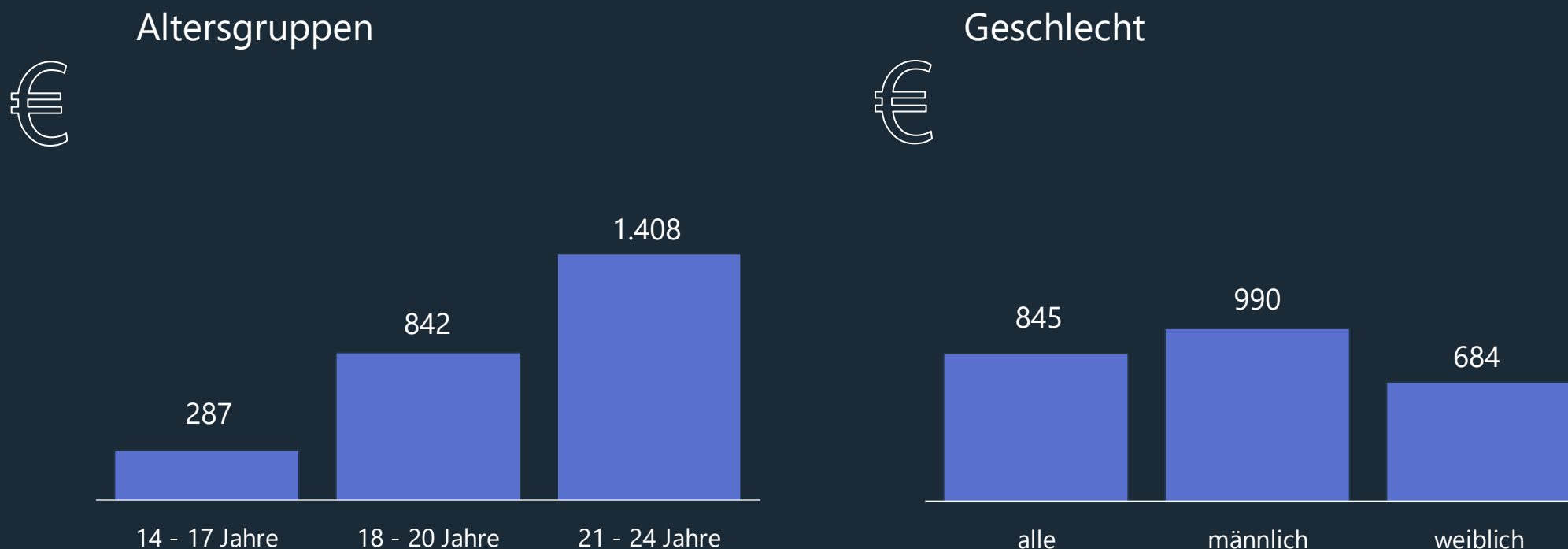
Frage I09: Und wie viel sparst Du da durchschnittlich im Monat?;

Grundgesamtheit: Deutschsprachige Bevölkerung zwischen 14 und 24 Jahren; n= 700, bzw. deutschsprachige Bevölkerung zwischen 14 und 24 Jahren, die zumindest ab und zu spart: n= 611; Angaben in Prozent und Euro

Verfügbares Einkommen – nach Alter und Geschlecht

Mädchen/ junge Frauen haben im Durchschnitt deutlich weniger Geld zur Verfügung.

Durchschnittlich monatlich verfügbarer Finanzbetrag in Euro



Frage I06: Und wie viel Geld steht Dir monatlich insgesamt zur Verfügung? Bitte zähle hier Taschengeld, was Du selbst verdienst und alle sonstigen Einnahmen zusammen;

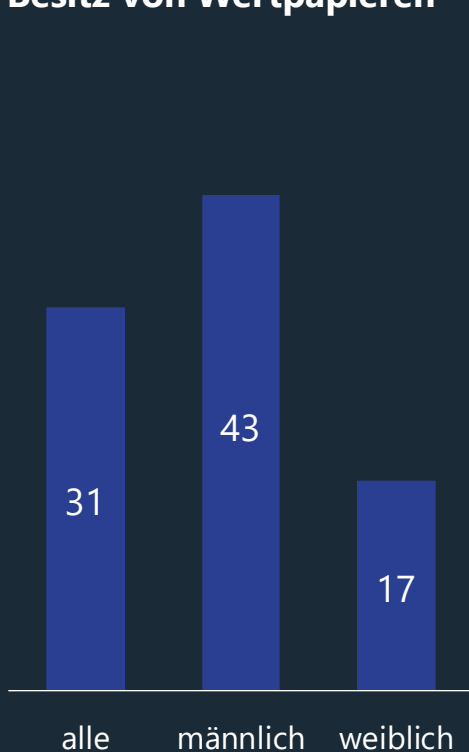
Fehlende Nennungen an 100%: „weiß nicht/ K.A.“;

Grundgesamtheit: Deutschsprachige Bevölkerung zwischen 14 und 24 Jahren; Jahr 2024: n= 700; Angaben in Euro

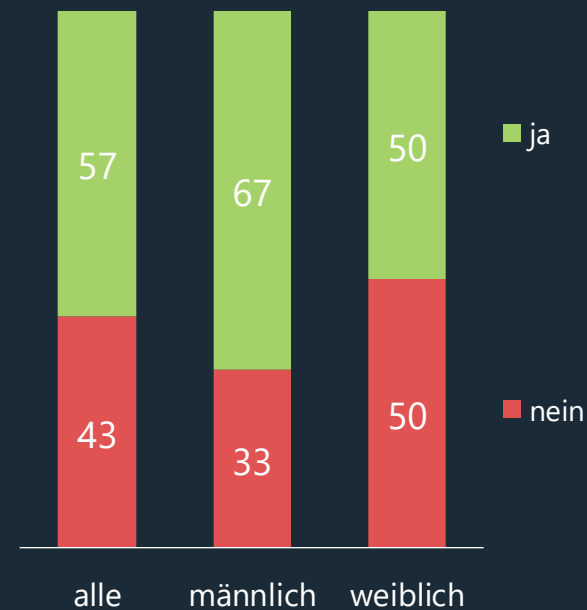
Besitz und möglicher Kauf von Wertpapieren

Männliche Befragte besitzen deutlich öfter Wertpapiere und können sich deren Kauf auch häufiger vorstellen.

Besitz von Wertpapieren



Kein Besitz von Wertpapieren, aber Kauf vorstellbar



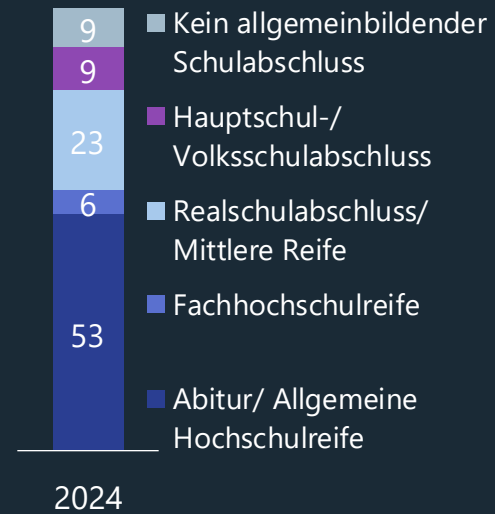
57% der Befragten, die bisher **keine** Wertpapiere besitzen, können es sich vorstellen, solche zu kaufen.

Statistik / Studiendesign

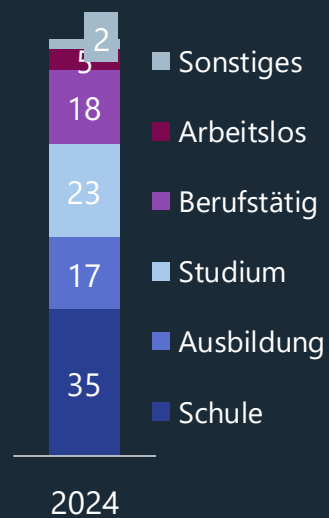


Statistik

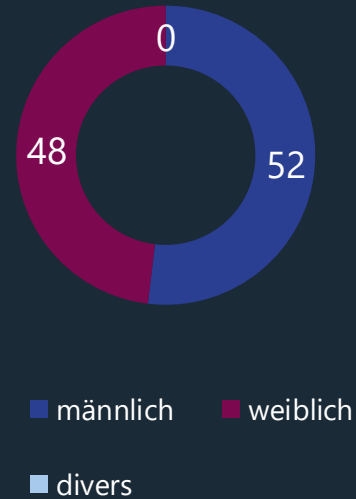
Angestrebter/ erreichter Schulabschluss



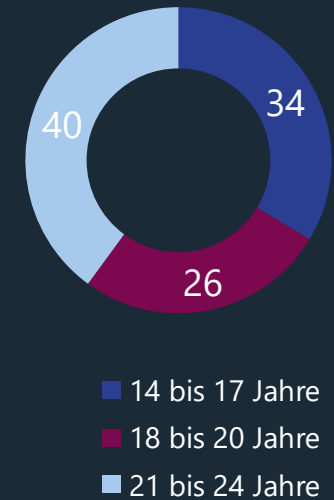
Berufliche Situation



Geschlecht



Alter



Studiendesign



Erhebungszeitraum: 26. August bis 14. September 2024



Stichprobe: n= 700 Jugendliche und junge Erwachsene
im Alter von 14 bis 24 Jahren
(deutschsprachige Bevölkerung)



Erhebungsmethode: CATI (Computer-Assisted Telephone Interview)



Auftraggeber: Bundesverband deutscher Banken, Berlin



Erhebung 2024: KANTAR, München

Repräsentative Befragung –
Gewichtung nach den Merkmalen:
Alter, Geschlecht, Haushaltsgröße,
Bundesland, Ortsgröße und
Schulbildung.