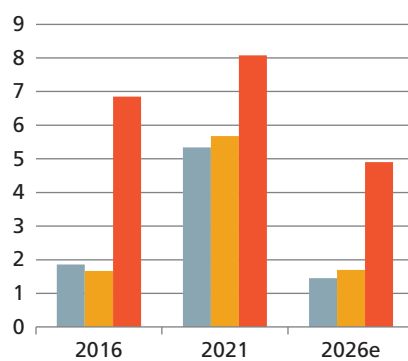


Eurozone, USA und China – ökonomische Entwicklung von 2016 bis 2026

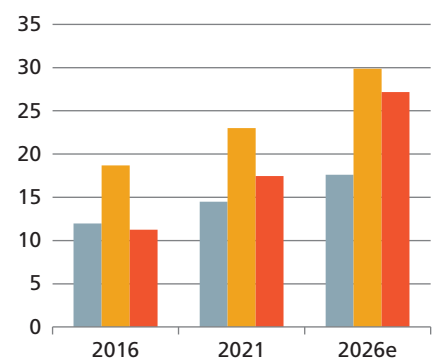
Die Konjunktur

Alle drei Wirtschaftsräume haben 2021 durch Corona-Aufholeffekte einen deutlichen Anstieg des Wachstumstempos verzeichnet. Nach den Prognosen des IWF für das Jahr 2026 nähern sich die Chinesen langsam mit 27,2 Billionen US-Dollar den USA an, die dann 29,9 Billionen US-Dollar Wirtschaftsleistung haben könnten.

BIP-Wachstum (in Prozent)



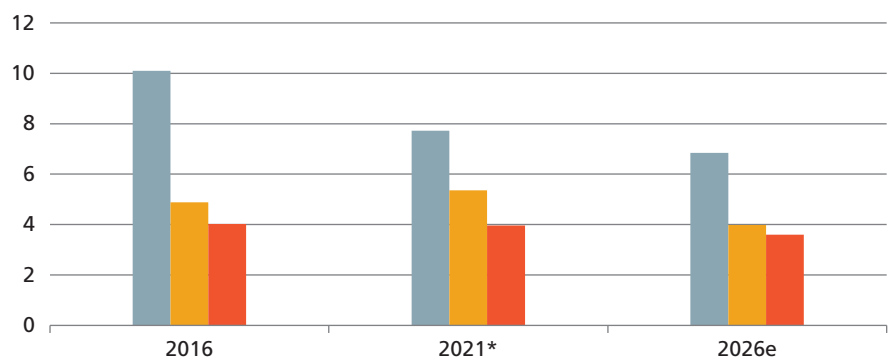
BIP absolut (in Billionen US-Dollar)



Die Beschäftigungssituation

Trotz aller Turbulenzen zeigen sowohl die Eurozone als auch China und die USA bei der Arbeitslosenquote von 2016 bis 2026 die gleiche Richtung auf. Einzig 2021 verzeichneten die USA einen zumindest laut Prognosen für 2026 nur vorübergehenden Anstieg der Quote. Die Arbeitslosigkeit in der Eurozone liegt in allen Jahren deutlich über denen der USA und China.

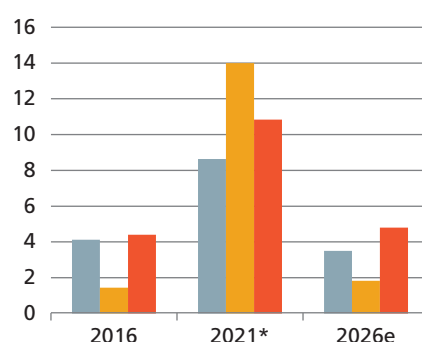
Arbeitslosenquote (in Prozent)



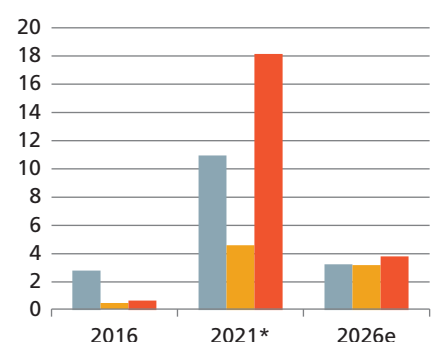
Der Außenhandel

2016 verzeichneten alle drei sowohl bei den Im- als auch Exporten moderate Zuwachsraten gegenüber dem Vorjahr. 2021 schossen diese bei allen in die Höhe. Die Eurozone steigerte die Exporte um fast 11 Prozent, China sogar um mehr als 18 Prozent. Sowohl bei den Im- als auch Exporten dürften die Ausschläge 2021 an Corona-Nachholeffekten gelegen haben.

Import (prozentuales Wachstum gegenüber Vorjahr)



Export (prozentuales Wachstum gegenüber Vorjahr)

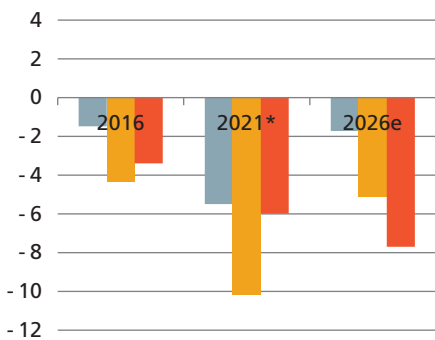


■ Eurozone ■ USA ■ China

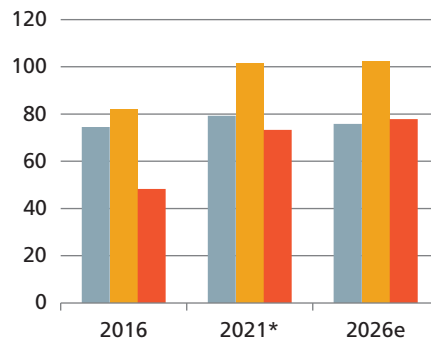
* 2021 bei China auch noch Prognose



Netto-Defizit/Überschuss Staatshaushalt (jeweils in Prozent des BIP)



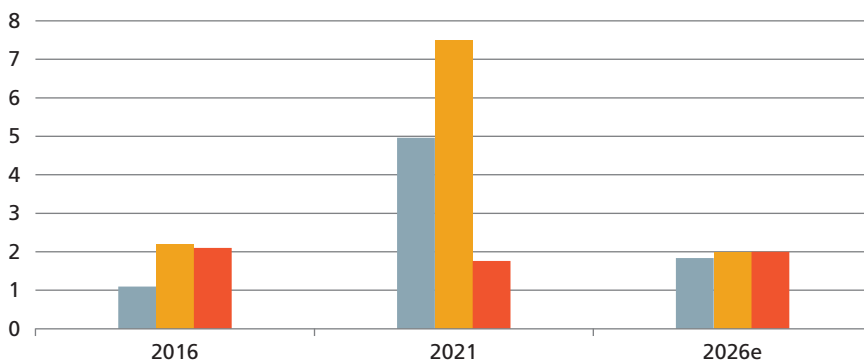
Netto-Verschuldung (bei China brutto, da keine Netto-Daten vorhanden)



Die Staatsfinanzen

In allen betrachteten Jahren weisen die Europäer das niedrigste Defizit auf. Zwar schoss auch in der Eurozone 2021 das Defizit durch die Corona-Krise von zuvor 1,48 Prozent des BIP auf 5,5 Prozent in die Höhe, es lag damit jedoch dennoch knapp unter dem Wert Chinas mit 5,99 Prozent. Beim Stand der Nettoschulden (bei China sind es Bruttoschulden) haben die USA den höchsten Stand.

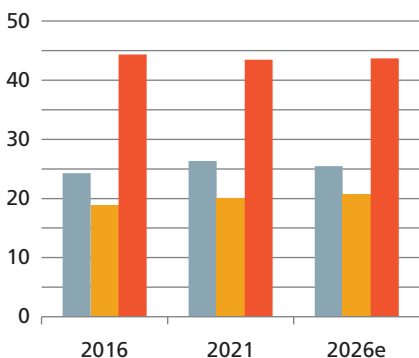
Inflation (in Prozent)



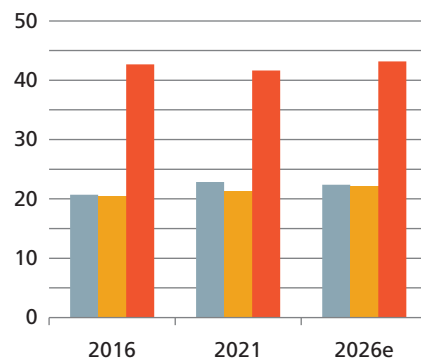
Die Inflation

Gemäß den Zahlen des IWF lag in China die Inflationsrate 2021 sogar noch unter der des Jahres 2016. Auch für das 2026 prognostiziert der IWF hier einen Wert von 2,0 Prozent. Die Werte von 2021 wurden im laufenden Jahr sowohl in den USA als auch in der Eurozone nochmals übertroffen, dennoch rechnet der IWF auch hier mit einer Normalisierung bis 2026.

Sparquote (in Prozent des BIP)



Investitionsquote (in Prozent des BIP)



Sparen und Investieren

Während sowohl in China als auch der Eurozone die Sparquote in allen drei Jahren höher ist als die Investitionsquote, ist es in den USA umgekehrt. Etwas überraschend ist die Beobachtung, dass die Sparquote 2021 in China unter der des Jahres 2016 lag. In vielen Ländern führte der durch die Corona-Politik oktroyierte Konsumverzicht 2020 und 2021 zu einer Erhöhung der Sparquote.

Quelle: World Economic Outlook Database, IWF (Stand: April 2022)