Daten und Fakten

Zu großen Wohnungsunternehmen an der Börse (Auswahl)

Funds from Operations in Millionen Euro (Werte in Klammern: je Aktie in Euro)

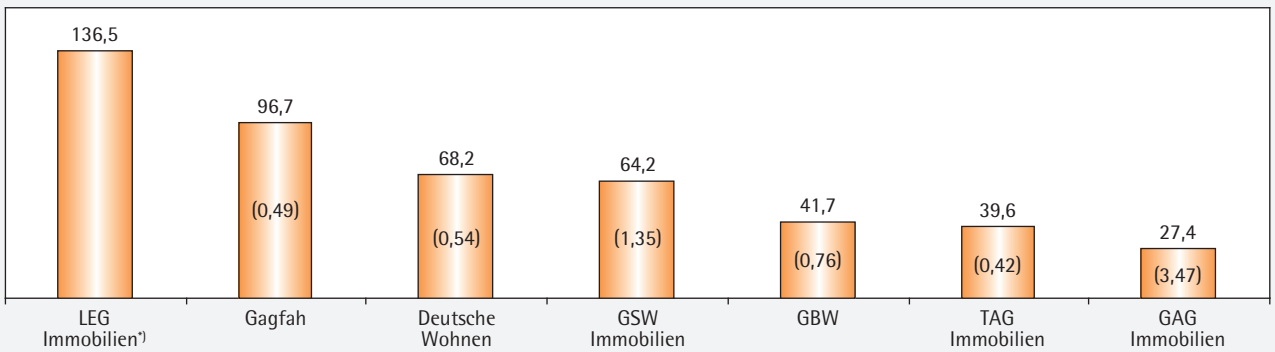

*) erst seit 31. Januar 2013 börsennotiert

Quellen: Geschäftsberichte

Stand: 31. Dezember 2012

Netto Asset Value in Millionen Euro (in Klammern: NAV je Aktie in Euro)

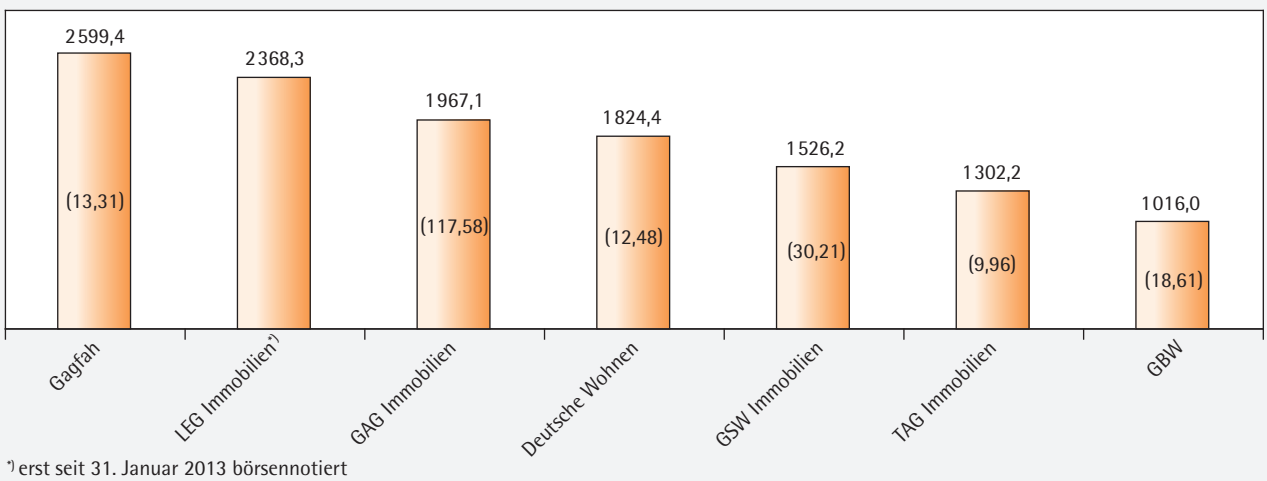

*) erst seit 31. Januar 2013 börsennotiert

Quellen: Geschäftsberichte, eigene Berechnungen

Stand: 31. Dezember 2012

Loan-to-Value (Angaben in Prozent)

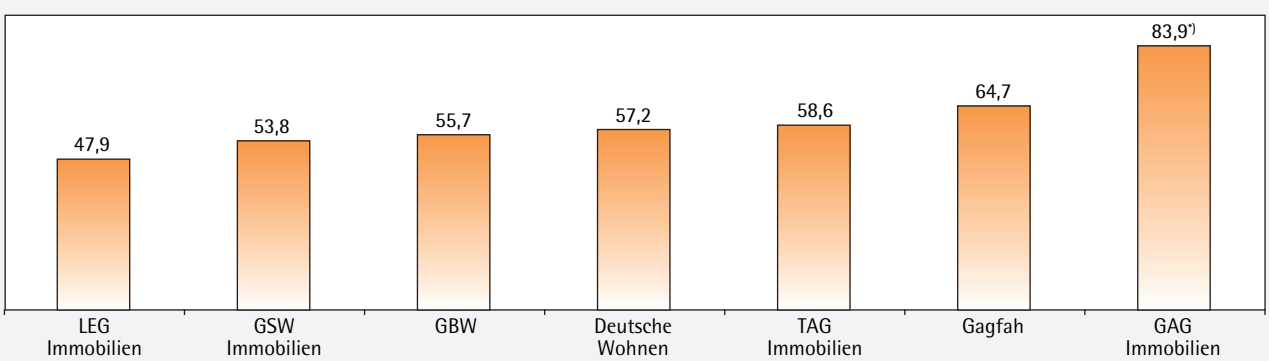

*) Summe Fremdkapital zum Wert der Investment Properties

Quellen: Geschäftsberichte

Stand: 31. Dezember 2012