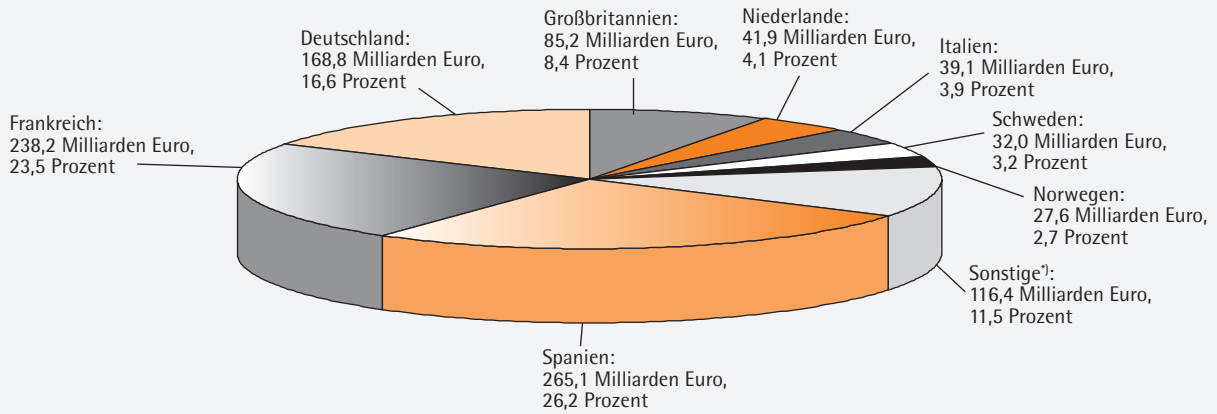


Daten und Fakten

Zum Markt der Covered Bonds im Benchmark-Format

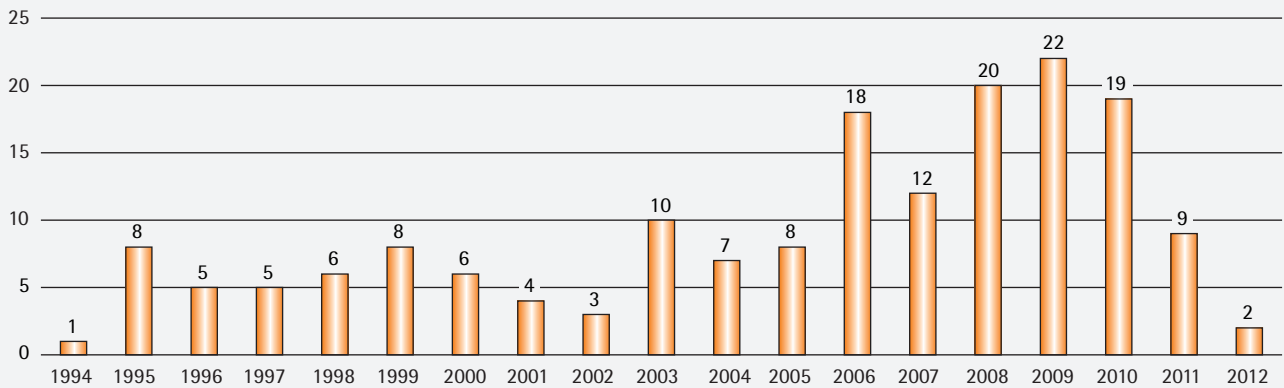
Volumen ausstehender Benchmark-Covered-Bonds nach Ländern



*) Irland: 23,2 Milliarden Euro, 2,3 Prozent; Finnland: 18,2 Milliarden Euro, 1,8 Prozent; Österreich: 16,1 Milliarden Euro, 1,6 Prozent; Portugal: 15,4 Milliarden Euro, 1,5 Prozent; Schweiz: 11,8 Milliarden Euro, 1,2 Prozent; Dänemark: 8,3 Milliarden Euro, 0,8 Prozent; USA: 8,0 Milliarden Euro, 0,8 Prozent; Australien: 5,3 Milliarden Euro, 0,5 Prozent; Kanada: 4,3 Milliarden Euro, 0,4 Prozent; Neuseeland: 3,0 Milliarden Euro, 0,3 Prozent; Luxemburg: 1,9 Milliarden Euro, 0,2 Prozent; Griechenland: 0,9 Milliarden Euro, 0,1 Prozent

Quelle: Unicredit Research

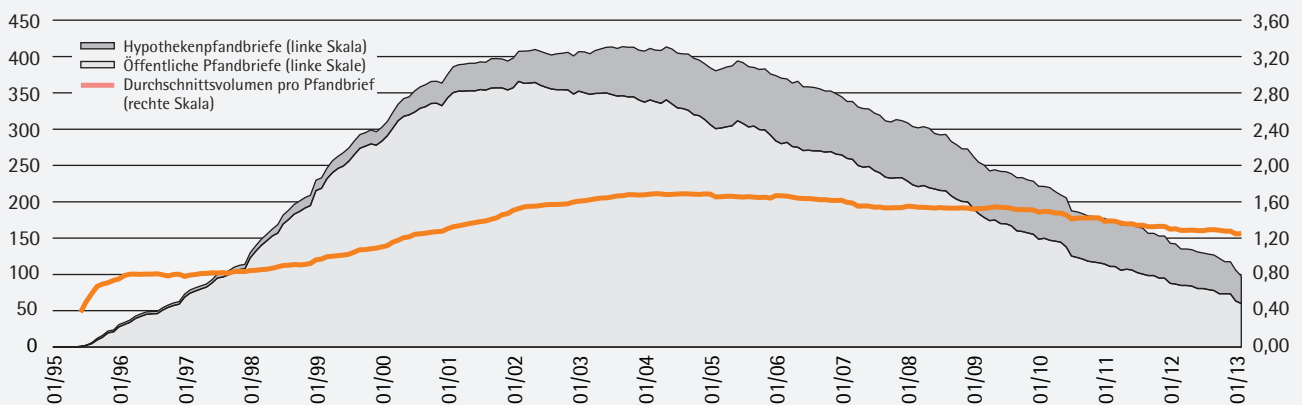
Die Zahl neuer Benchmark-Emissionen am Covered-Bond-Markt pro Jahr



Quelle: Unicredit Research

Stand Ende März 2012

Entwicklung des Umlaufvolumens von Jumbo-Pfandbriefen (Angaben in Milliarden Euro)



Quelle: Unicredit Research