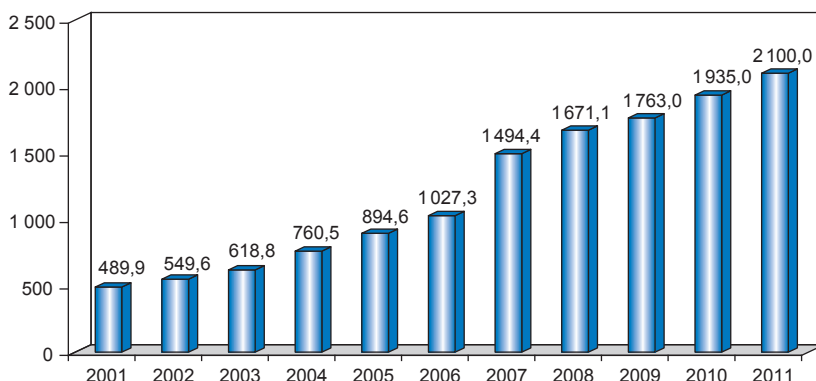


Girocard: 2,1 Milliarden Transaktionen

Das Debitsystem der deutschen Kreditwirtschaft war auch 2011 weiter im Aufwind. Vorläufigen Zahlen der Deutschen Kreditwirtschaft zufolge ist die Zahl der Girocard-Transaktionen um 8,5 Prozent gestiegen und überschritt erstmals die Marke von zwei Milliarden Zahlungsvorgängen (2,1 Milliarden). Im Vorjahr war die Anzahl der Transaktionen um 9,7 Prozent gestiegen.

Girocard-Transaktionen (Angaben in Millionen)

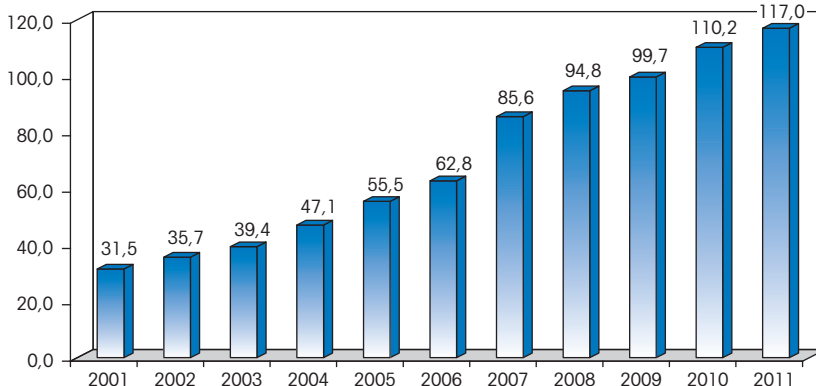


Quelle: BVR; Zahlen für 2011 vorläufig

117 Milliarden Euro Umsatz mit der Girocard

Das Wachstum des Umsatzes mit der Girocard hat nicht ganz mit der Zunahme der Transaktionen Schritt gehalten. Das Volumen der Transaktionen erhöhte sich um 6,1 Prozent auf 117 Milliarden Euro. Im Vorjahr hatte das Plus bei 10,5 Prozent gelegen, im Jahr 2009 bei 5,2 Prozent.

Girocard-Umsatz (Angaben in Milliarden Euro)

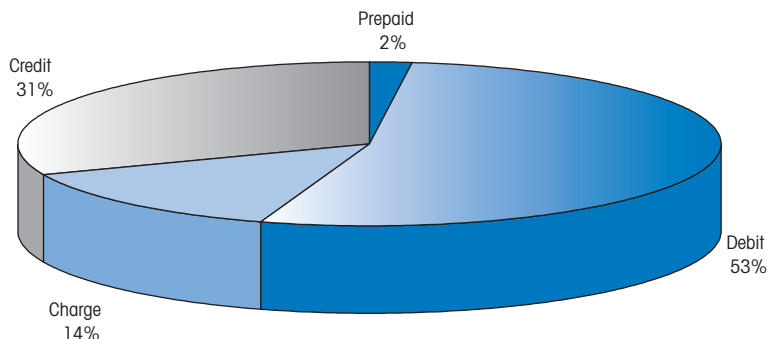


Quelle: BVR; Zahlen für 2011 vorläufig

Kreditkarten in Europa auf dem Rückzug

Zahlen zum europäischen Kartenmarkt hinken immer ein wenig hinter der Zeit zurück. Auch die Zahlen für 2010 bestätigen jedoch den Trend zu Prepaid und Debit, während die Anzahl von Kredit- und Chargekarten zum zweiten Mal in Folge gesunken ist. Insgesamt ist die Anzahl der Karten in Westeuropa im Jahr 2010 um zwei Prozent auf 884 Millionen Karten gestiegen.

Zahlungskarten in Westeuropa nach Kartentypen



Quelle: Retail Banking Research, Payment Cards Western Europe 2012; Stand der Zahlen: 2010