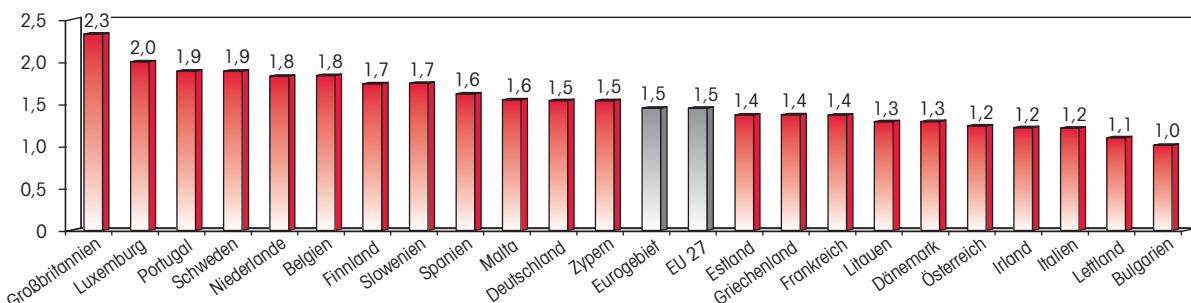


Daten und Fakten zum bargeldlosen Zahlungsverkehr in der EU

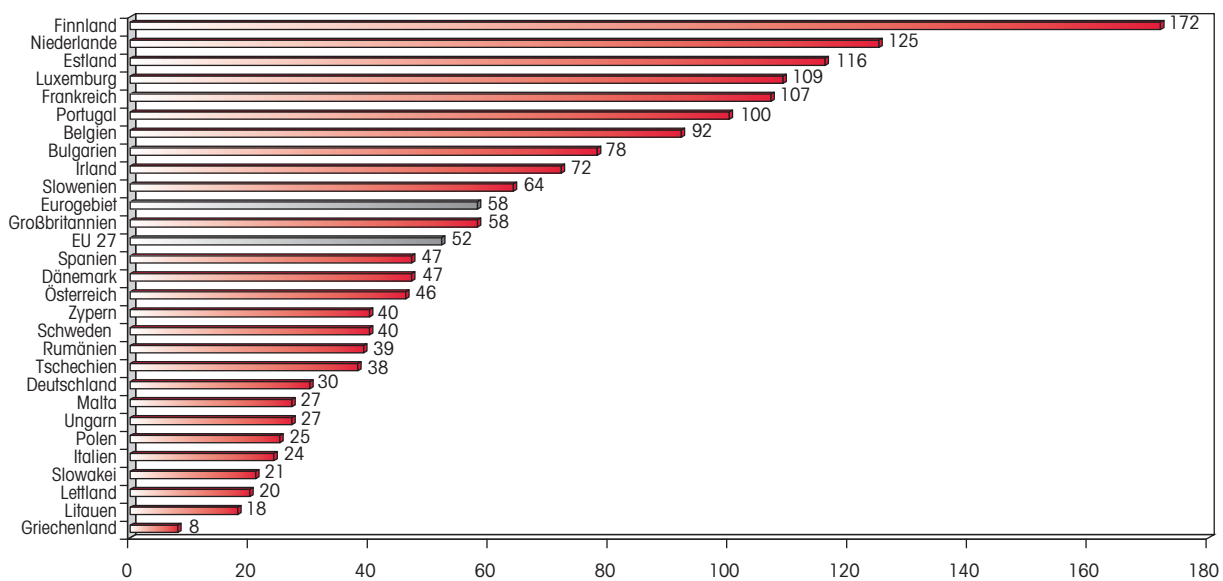
Anzahl der Zahlungskarten pro Kopf



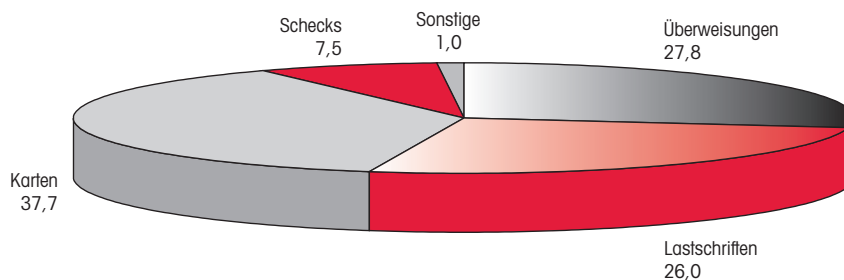
Länder mit weniger als einer Karte pro Kopf: Slowakei, Tschechische Republik, Ungarn, Polen und Rumänien

Stand der Zahlen 2009

Anzahl der Kartentransaktionen pro Kopf in der Eurozone im Jahr 2009 (Angaben in Prozent)



Volumen bargeldloser Zahlungen in der EU nach Zahlungsinstrumenten (Angaben in Prozent)



Stand: 2008

Quelle für alle Grafiken auf dieser Seite: Europäische Kommission, Grünbuch „Ein integrierter europäischer Markt für Karten-, Internet- und mobile Zahlungen“, Januar 2012