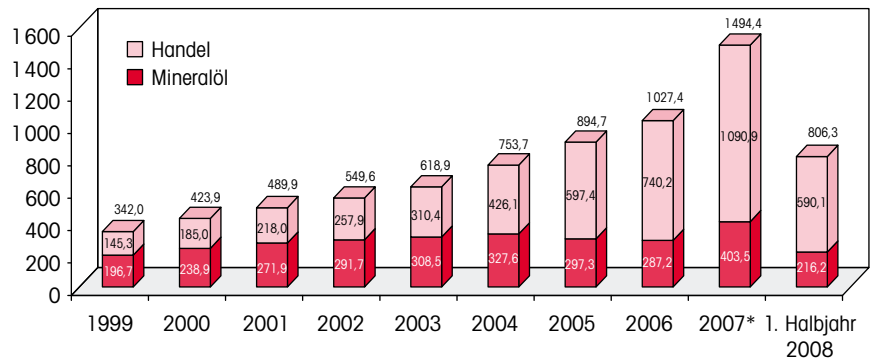


Handel treibt Zahl der ec-cash-Transaktionen

Vor allem im Jahr 2007 und im ersten Halbjahr 2008 hat ec-cash das Elektronische Lastschriftverfahren weiter verdrängt. Die Zahl der Transaktionen mit electronic cash stieg zwischen 2006 und 2007 um 467 Millionen auf 1 494,4 Millionen. Für die hohe ausgewiesene Steigerung ist die Hinzuzahlung von 354 000 Offline-Transaktionen verantwortlich.

electronic-cash-Transaktionen 1999 bis 2007 (in Millionen)

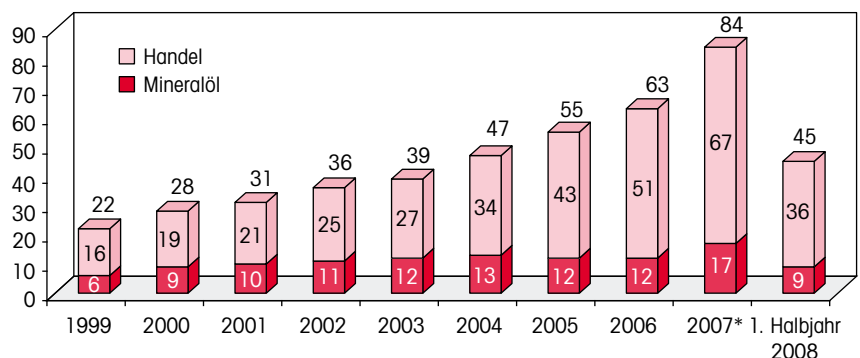


Quelle: ZKA, * Bis einschließlich 2006 nur Online-Zahlen berücksichtigt, ab 2007 inklusive Offline-Transaktionen

ec-cash-Umsätze: Rund 20 Prozent an Tankstellen

Im ersten Halbjahr 2008 meldete die Kreditwirtschaft einen electronic-cash-Umsatz von rund 44,9 Milliarden Euro, aufgeteilt in 9,3 Milliarden Euro bei den Mineralölgesellschaften und 35,6 Milliarden Euro im Handel. Damit liegt der Tankstellenanteil wie bereits seit 2006 um die 20 Prozent.

electronic-cash-Umsätze 1999 bis 2007 (in Milliarden Euro)

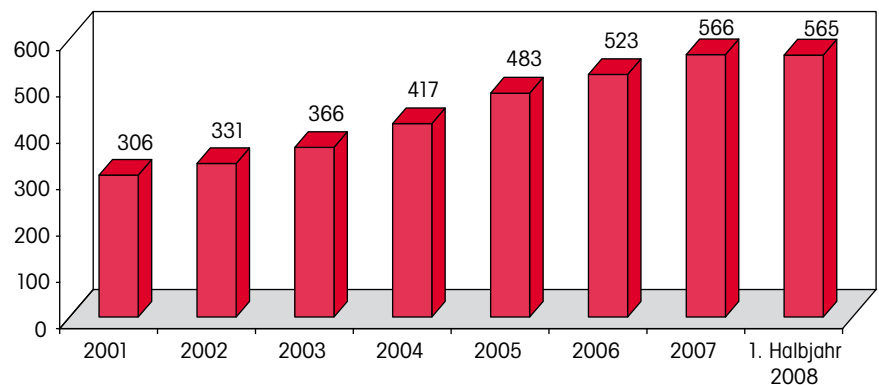


Quelle: ZKA, * Bis einschließlich 2006 nur Online-Zahlen berücksichtigt, ab 2007 inklusive Offline-Transaktionen

Terminalzahl schwankt

Die Zahl der aktiven electronic-cash-Terminals stieg in den vergangenen anderthalb Jahren ebenfalls an, aber weniger stürmisch. Sie schwankt zudem: Während beispielsweise im Mai 2008 rund 573 000 aktive Terminals gemeldet waren, waren es Ende Juni 2008 etwa 565 000.

Aktive electronic-cash-Terminals je Monat (in Tausend)



Quelle: ZKA